

Stromventile Serie 28

Drosselventile NW 4 - 5 - 7,5 - 9 mm,
Anschlüsse: G1/8", G1/4", G3/8", G1/2"

STROMVENTILE SERIE 28



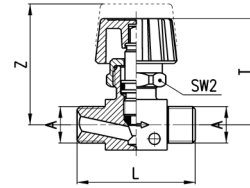
Bei dieser Baureihe handelt es sich um ein handradbetätigtes Drosselventil. Es eignet sich zum Absperren bzw. Drosseln von Druckluft und anderen Medien. Bei den Modellen 2810, 2820, 2819 und 2829 besteht die Möglichkeit, die Kunststoff-, Kupfer- oder Messingrohre direkt mit der Überwurfmutter 1303, dem Klemmring 1310 und der Einsteckhülse 1320 zu verbinden.

ALLGEMEINE KENNGRÖSSEN

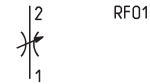
Bauart	Drehspindelventil, Konus
Werkstoffe	Körper Messing vernickelt, Handrad Kunststoff, Dichtungen NBR
Anschlüsse	G1/8", G1/4", G3/8", G1/2"
Befestigung	Durchgangsbohrungen im Ventil, Schalttafelmontage
Umgebungstemperatur	0°C ÷ 80°C (getrocknete Druckluft -20°C)
Betriebsdruck	0 ÷ 10 bar
Durchfluss	Siehe Tabelle

Stromventil Mod. 2810

Gewinde außen/außen

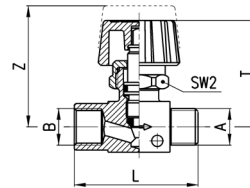


PRODUKTÜBERSICHT								
Mod.	A	L	T	Z	SW2	$\Delta 1\text{bar}$ NI/min	Freier Durchfluss NI/min	
2810 1/8	G1/8	40	37	42,5	19	415	590	
2810 1/4	G1/4	42	37	42,5	19	508	740	
2810 3/8	G3/8	42	37	42,5	19	620	900	
2810 1/2	G1/2	54	42	48	22	1540	2080	

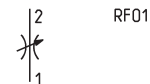


Stromventil Mod. 2820

Gewinde außen/innen

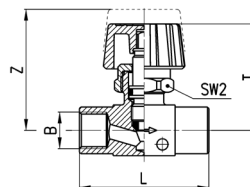


PRODUKTÜBERSICHT								
Mod.	A	B	L	T	Z	SW2	$\Delta 1\text{bar}$ NI/min	Freier Durchfluss NI/min
2820 1/8	G1/8	G1/8	41	37	42,5	19	400	640
2820 1/4	G1/4	G1/4	44	37	42,5	19	530	840
2820 3/8	G3/8	G3/8	55,5	41,5	48	22	1415	1990
2820 1/2	G1/2	G1/2	59	42	49	22	1520	2150

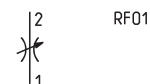


Stromventil Mod. 2830

Gewinde innen/innen



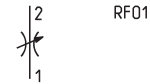
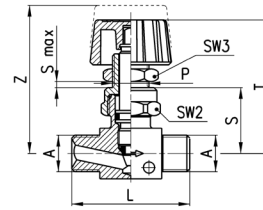
PRODUKTÜBERSICHT								
Mod.	B	L	T	Z	SW2	$\Delta 1\text{bar}$ NI/min	Freier Durchfluss NI/min	
2830 1/8	G1/8	42	37	42,5	19	415	635	
2830 1/4	G1/4	46	37	42,5	19	530	850	
2830 3/8	G3/8	62	41,4	48	22	1415	1980	
2830 1/2	G1/2	64	42	49	22	1520	2100	



Schalttafel-Stromventil Mod. 2819



Gewinde außen/außen

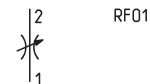
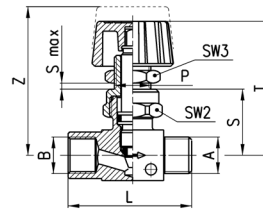


PRODUKTÜBERSICHT										
Mod.	A	L	P	S	T	Z	S _{max}	SW2	SW3	
2819 1/8	G1/8	40	1/4	23	47	52,5	7	19	17	
2819 1/4	G1/4	42	1/4	23	47	52,5	7	19	17	

Schalttafel-Stromventil Mod. 2829



Gewinde innen/außen

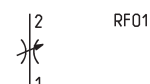
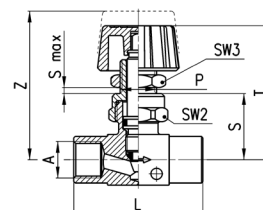


PRODUKTÜBERSICHT										
Mod.	A	B	L	P	S	T	Z	S _{max}	SW2	SW3
2829 1/8	G1/8	G1/8	41	1/4	23	47	52,5	7	19	17
2829 1/4	G1/4	G1/4	44	1/4	23	47	52,5	7	19	17

Schalttafel-Stromventil Mod. 2839



Gewinde innen/innen



PRODUKTÜBERSICHT										
Mod.	A	L	P	S	T	Z	S _{max}	SW2	SW3	
2839 1/8	G1/8	42	1/4	23	47	52,5	7	19	17	
2839 1/4	G1/4	46	1/4	23	47	52,5	7	19	17	
2839 3/8	G3/8	62	14X1	28	56,5	63	7	22	17	
2839 1/2	G1/2	64	14X1	29	57	64	7	22	17	