


# 8000 系列双密封快插管接头

连接管外径 4, 6, 8, 10, 12 mm

连接螺纹 G1/8, G1/4, G3/8, G1/2



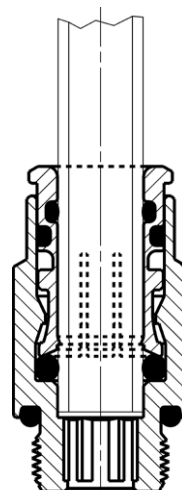
**8000 系列双密封快插管接头**是基于 6000 系列快插管接头，并在连接管插入处多增加了一道 O 型圈（专利结构），可有效防止插入管接头内的那部分连接管因表面刮伤而造成的漏气现象，特别适用于对气密性要求很高的应用。

8000 系列共 6 种规格，管接头内的 O 型圈损坏或随着时间的变化而损耗时，可以很容易地更换。根据客户要求可提供 FKM 或 EPDM 材质 O 型圈的管接头。

## 综合参数

连接管外径	4 - 6 - 8 - 10 - 12mm
连接螺纹	英制圆柱管螺纹 ISO 228 (BSP)
工作温度	-20°C ÷ 80°C (使用时，同时取决于连接管的工作温度)
连接管材料	尼龙 (PA 6 - PA 11 - PA 12)，聚氨酯 (PU)，聚乙烯 (PE)，聚四氟乙烯 (PTFE)，金属连接管 (合适的外形)
介质	压缩空气 (若使用其他种类的介质，必须与管接头的材料相适应)
材料	黄铜镀镍基体及开槽夹头，丁腈橡胶 O 型圈
工作压力	-0.9 ÷ 60 bar (使用时，同时取决于连接管的耐压)

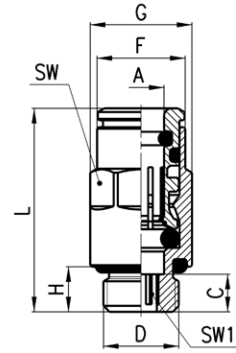
## 气管连接示意图



### 8512... 型快插管接头



与所附 O 型圈配套安装

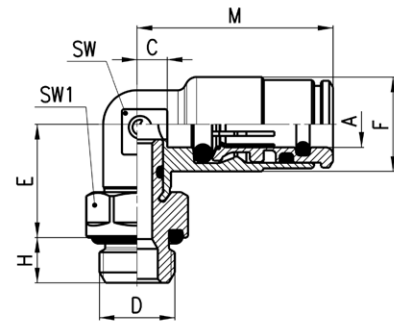


尺寸表										
型号	A	D	C	F	G	H	L	SW	SW1	质量 (g)
8512 4-1/8	4	G1/8	5	8.8	13.5	6	23.8	12	2.5	14
8512 6-1/8	6	G1/8	5	11.7	13.5	6	27	12	4	15
8512 6-1/4	6	G1/4	6	11.7	16.4	7	28	15	4	25
8512 8-1/8	8	G1/8	8.5	13.7	15.2	6	32.5	14	5	20
8512 8-1/4	8	G1/4	7	13.7	16.4	7	31	15	6	24
8512 10-1/4	10	G1/4	10	16.3	18.5	7	36.5	17	7	32
8512 10-3/8	10	G3/8	4.5	16.3	20.5	7	31	19	8	38
8512 12-3/8	12	G3/8	4.6	18.4	20.5	7	30.5	19	9	30
8512 12-1/2	12	G1/2	5.6	18.4	24.8	8	31.5	22	9	50

### 8522... 型快插管接头



回转直角式  
与所附 O 型圈配套安装

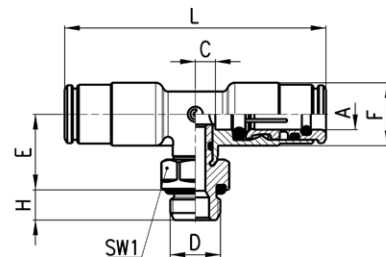


尺寸表										
型号	A	D	C	E	F	H	M	SW	SW1	质量 (g)
8522 4-1/8	4	G1/8	3	14.5	10	6	21.5	9	12	18
8522 6-1/8	6	G1/8	4	15	12.5	6	26	10	12	23
8522 6-1/4	6	G1/4	4	16	12.5	7	26	10	15	30
8522 8-1/8	8	G1/8	5	16	14.5	6	29	12	12	28
8522 8-1/4	8	G1/4	5	17	14.5	7	29	12	15	34
8522 10-1/4	10	G1/4	5	19.5	16.8	7	31.5	13	15	40
8522 10-3/8	10	G3/8	5	19.5	16.8	7	31.5	13	19	50
8522 12-3/8	12	G3/8	7	20.5	19	7	33	15	19	55
8522 12-1/2	12	G1/2	7	21.5	19	8	33	15	22	68

### 8432... 型快插管接头

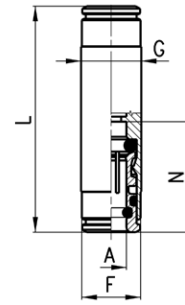


回转 T 型三通式  
与所附 O 型圈配套安装



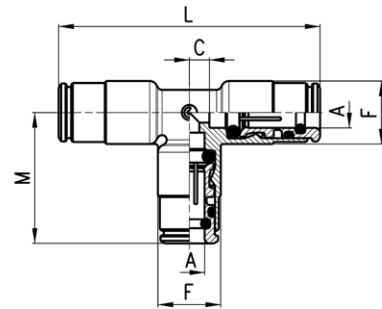
尺寸表									
型号	A	D	C	E	F	H	L	SW1	质量 (g)
8432 4-1/8	4	G1/8	3	14.5	10	6	43	12	25
8432 6-1/8	6	G1/8	4	15	12.5	6	52	12	33
8432 8-1/8	8	G1/8	5	16	14.5	6	58	12	42
8432 8-1/4	8	G1/4	5	17	14.5	7	58	15	49

### 8580... 型快插管接头



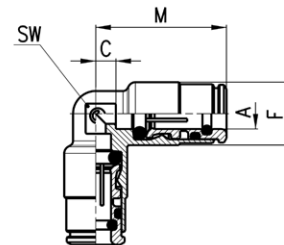
尺寸表						
型号	A	F	G	L	N	质量 (g)
8580 4	4	8.8	10	38	19	16
8580 6	6	11.7	12	45	22	23
8580 8	8	-	14	48	24	30

### 8540... 型快插管接头



尺寸表						
型号	A	C	F	M	L	质量 (g)
8540 4	4	3	10	21.5	43	22
8540 6	6	4	12.5	26	52	35
8540 8	8	5	14.5	29	58	49

### 8550... 型快插管接头



尺寸表						
型号	A	C	F	M	SW	质量 (g)
8550 4	4	3	10	21.5	9	15
8550 6	6	4	12.5	26	10	25
8550 8	8	5	14.5	29	12	34