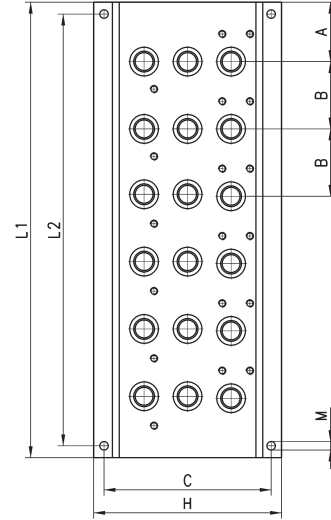
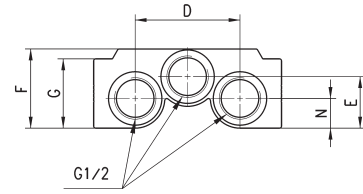


Base manifold com escapes em comum



Para válvulas Série 4, G1/4 (3/2, 5/2 ou 5/3 vias)
Fornecido com:
1x manifold
1x par de parafusos de fixação para cada válvula.
1x O'ring para cada posição de válvula
2x guias para cada posição de válvula

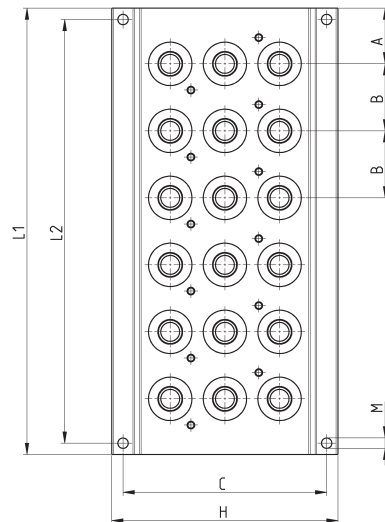
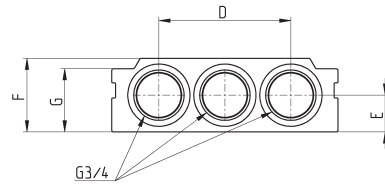


DIMENSÕES												
Mod.	A	B	C	D	E	F	G	H	L1	L2	M	N
CNVL-52	30	34	84.5	53	26	40	35	95	94	82	4.3	15
CNVL-53	30	34	84.5	53	26	40	35	95	128	116	4.3	15
CNVL-54	30	34	84.5	53	26	40	35	95	162	150	4.3	15
CNVL-55	30	34	84.5	53	26	40	35	95	196	184	4.3	15
CNVL-56	30	34	84.5	53	26	40	35	95	230	218	4.3	15

Base manifold com escapes em comum



Para válvulas Série 4, G3/8 (3/2, 5/2 ou 5/3 vias)
Fornecido com:
1x manifold
1x par de parafusos de fixação para cada válvula
1x O'ring para cada posição de válvula
2x guias para cada posição de válvula

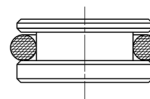


Mod.	A	B	C	D	E	F	G	H	L1	L2	M
CNVL-62	29.5	35	108	70	19.5	39	33.5	120	94.5	82.5	5.5
CNVL-63	29.5	35	108	70	19.5	39	33.5	120	130	118	5.5
CNVL-64	29.5	35	108	70	19.5	39	33.5	120	166	154	5.5
CNVL-65	29.5	35	108	70	19.5	39	33.5	120	201	189	5.5
CNVL-66	29.5	35	108	70	19.5	39	33.5	120	237	225	5.5

Tampão cego Mod. TCNVL para manifolds



Fornecido com:
1x tampão cego
1x O'ring

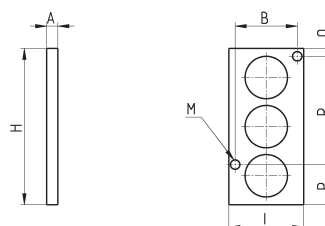


Mod.
TCNVL/3
TCNVL/5
TCNVL/6

Placa cega Mod. CNVL para manifolds



Este item é usado para bloquear uma ou mais estações na base de um manifold Mod. CNVL...
Fornecido com:
2x parafusos de fixação
3x O'rings



DIMENSÕES								
Mod.	A	B	H	I	M	P	Q	R
CNVL/2	5	25.6	52	32	4.2	17	17	18
CNVL/3	5	27.8	70	33.5	4.2	18	3.5	48.5
CNVL/6	5	27.8	85	33.5	4.2	24.5	24.5	36