

Verschraubungszubehör Sprint® Serie S2000

Anschlüsse: M5, M7, G1/8", G1/4", G3/8", G1/2",
R1/8", R1/4", R3/8", R1/2"



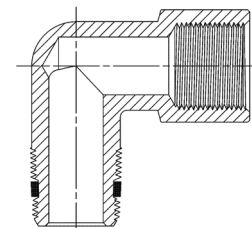
Das Verschraubungszubehör der Serie S2000 Sprint® bietet die notwendige Lösung bei der Auslegung eines pneumatischen Systems.

Alle Modelle haben auf den jeweiligen Gewinden einen PTFE-Dichtring, der beim Einschrauben abdichtet. Hiermit ist die Montage vielfach möglich und es ist kein zusätzliches Dichtmittel wie Loctite bzw. PTFE-Band notwendig. Der Zeitaufwand für die Montage wird deutlich verringert.

ALLGEMEINE KENNGRÖSSEN

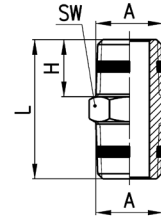
Gewinde	R konisch ISO 7 (BSPT), G zylindrisch ISO 228 (BSP), M5, M7, andere auf Anfrage
Umgebungstemperatur	-40°C ÷ 120°C
Medium	Druckluft und Niederdruckbereich für Flüssigkeiten und Gase
Werkstoffe	Körper Messing vernickelt, Gewindedichtung PTFE
Betriebsdruck	80 bar

Funktionsprinzip



Doppelnippel Mod. S2500

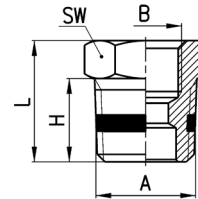
Sprint®, konisch



PRODUKTÜBERSICHT					
Mod.	A	H	L	SW	Gewicht (g)
S2500 1/8	R1/8	7,5	19,5	12	8
S2500 1/4	R1/4	11	27	14	15
S2500 3/8	R3/8	11,5	28	17	21
S2500 1/2	R1/2	14	33,5	22	39

Reduziernippel Mod. S2530

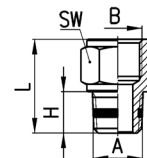
Sprint®, konisch/zylindrisch



PRODUKTÜBERSICHT						
Mod.	A	B	H	L	SW	Gewicht (g)
S2530 1/4-1/8	R1/4	G1/8	11	16	14	9
S2530 3/8-1/8	R3/8	G1/8	11,5	16,5	17	16
S2530 1/2-1/8	R1/2	G1/8	14	19,5	22	13
S2530 3/8-1/4	R3/8	G1/4	11,5	16,5	17	33
S2530 1/2-1/4	R1/2	G1/4	14	19,5	22	32
S2530 1/2-3/8	R1/2	G3/8	14	19,5	22	22

Reduziernippel Mod. S2520

Sprint®, konisch/zylindrisch

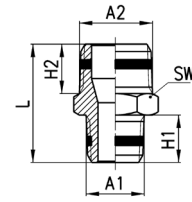


PRODUKTÜBERSICHT						
Mod.	A	B	H	L	SW	Gewicht (g)
S2520 1/8-1/8	R1/8	G1/8	7,5	17,5	13	11
S2520 1/8-1/4	R1/8	G1/4	7,5	19	17	15
S2520 1/8-3/8	R1/8	G3/8	7,5	20	20	19
S2520 1/4-1/4	R1/4	G1/4	11	22,5	17	17
S2520 1/4-3/8	R1/4	G3/8	11	23,5	20	33
S2520 1/4-1/2	R1/4	G1/2	11	27,5	24	34
S2520 3/8-3/8	R3/8	G3/8	11,5	24	20	36
S2520 3/8-1/2	R3/8	G1/2	11,5	28	24	56
S2520 1/2-1/2	R1/2	G1/2	14	30,5	24	41

Doppel-Reduziernippel Mod. S2510



Sprint®, konisch

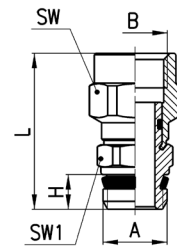


PRODUKTÜBERSICHT							
Mod.	A1	A2	H1	H2	L	SW	Gewicht (g)
S2510 1/8-1/4	R1/8	R1/4	7,5	11	23,5	14	14
S2510 1/8-3/8	R1/8	R3/8	7,5	11,5	24	17	22
S2510 1/4-3/8	R1/4	R3/8	11	11,5	27,5	17	19
S2510 1/4-1/2	R1/4	R1/2	11	14	30,5	22	33
S2510 3/8-1/2	R3/8	R1/2	11,5	14	31	22	36

Reduziernippel Mod. 2541



Sprint®, zylindrisch, drehbar

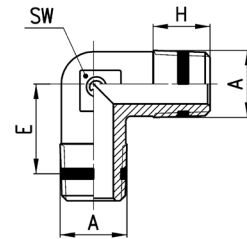


PRODUKTÜBERSICHT							
Mod.	A	B	H	L	SW	SW1	Gewicht (g)
2541 1/8-1/8	G1/8	G1/8	5,5	28	13	14	17
2541 1/4-1/4	G1/4	G1/4	7	31,5	17	14	26
2541 3/8-3/8	G3/8	G3/8	8	34	20	19	39

Winkelstück Mod. S2010



Sprint®, konisch

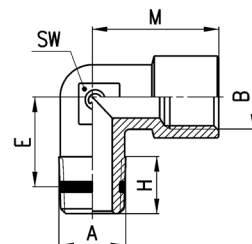


PRODUKTÜBERSICHT					
Mod.	A	E	H	SW	Gewicht (g)
S2010 1/8	R1/8	11,5	7,5	9	9
S2010 1/4	R1/4	13,5	11	12	17
S2010 3/8	R3/8	15,5	11,5	14	25
S2010 1/2	R1/2	16	14	16	47

Winkelstück Mod. S2020



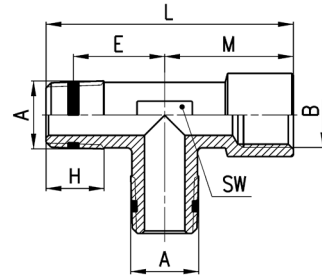
Sprint®, konisch/zylindrisch



PRODUKTÜBERSICHT							
Mod.	A	B	E	H	M	SW	Gewicht (g)
S2020 1/8-1/8	R1/8	G1/8	11,5	8,5	19	11	16
S2020 1/4-1/4	R1/4	G1/4	15	11	23	13	27
S2020 3/8-3/8	R3/8	G3/8	15	11,5	25	15	33
S2020 1/2-1/2	R1/2	G1/2	17,5	14	31,5	20	62

T-Anschluss Mod. S2050

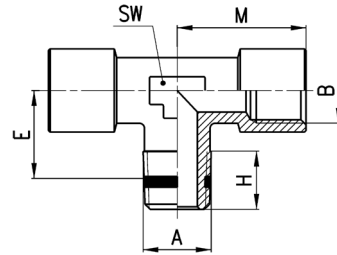
Sprint®, konisch/zylindrisch



PRODUKTÜBERSICHT								
Mod.	A	B	E	H	L	M	SW	Gewicht (g)
S2050 1/8-1/8	R1/8	G1/8	11,5	8,5	37	19	12	14
S2050 1/4-1/4	R1/4	G1/4	15	11	46	23	13	44
S2050 3/8-3/8	R3/8	G3/8	15	11,5	48,5	25	16	59
S2050 1/2-1/2	R1/2	G1/2	17,5	14	60,5	31,5	20	81

T-Anschluss Mod. S2060

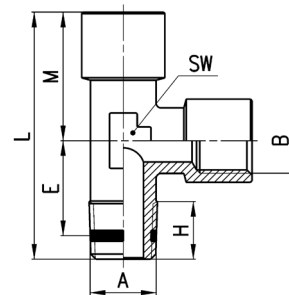
Sprint®, konisch/zylindrisch



PRODUKTÜBERSICHT							
Mod.	A	B	E	H	M	SW	Gewicht (g)
S2060 1/8-1/8	R1/8	G1/8	11,5	8,5	19	12	31
S2060 1/4-1/4	R1/4	G1/4	15	11	23	13	38
S2060 3/8-3/8	R3/8	G3/8	15	11,5	25	16	51
S2060 1/2-1/2	R1/2	G1/2	17,5	14	31,5	20	88

L-Anschluss Mod. S2070

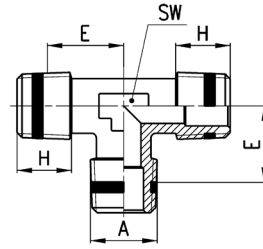
Sprint®, konisch/zylindrisch



PRODUKTÜBERSICHT								
Mod.	A	B	E	H	L	M	SW	Gewicht (g)
S2070 1/8-1/8	R1/8	G1/8	11,5	8,5	37	19	12	30
S2070 1/4-1/4	R1/4	G1/4	15	11	46	23	13	36
S2070 3/8-3/8	R3/8	G3/8	15	11,5	48,5	25	16	51
S2070 1/2-1/2	R1/2	G1/2	17,5	14	60,5	31,5	20	89

T-Anschluss Mod. S2080

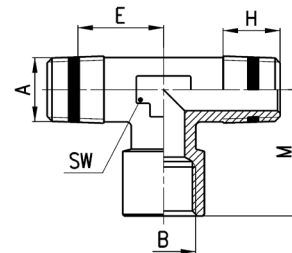
Sprint®, konisch



PRODUKTÜBERSICHT					
Mod.	A	E	H	SW	Gewicht (g)
S2080 1/8	R1/8	11,5	7,5	9	14
S2080 1/4	R1/4	13,5	11	12	31
S2080 3/8	R3/8	15,5	11,5	14	50
S2080 1/2	R1/2	16	14	16	63

T-Anschluss Mod. S2090

Sprint®, konisch/zylindrisch

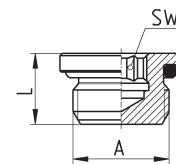


PRODUKTÜBERSICHT							
Mod.	A	B	E	H	M	SW	Gewicht (g)
S2090 1/8-1/8	R1/8	G1/8	11,5	8,5	19	12	22
S2090 1/4-1/4	R1/4	G1/4	15	11	23	13	16
S2090 3/8-3/8	R3/8	G3/8	15	11,5	25	16	59
S2090 1/2-1/2	R1/2	G1/2	17,5	14	31,5	20	80

Verschluss-Schraube Mod. 2612

mit O-Ring montiert, zylindrisch

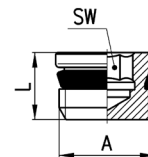
Neue Modelle



PRODUKTÜBERSICHT				
Mod.	A	L	SW	Gewicht (g)
2612 M5	M5	5.5	2	1
2612 M7	M7	7	4	2
2612 1/8	G1/8	8.5	4	5
2612 1/4	G1/4	9.5	6	9
2612 3/8	G3/8	10.5	8	17
2612 1/2	G1/2	11.5	12	25

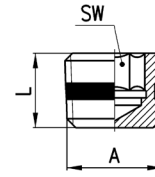
Verschluss-Schraube Mod. S2610

Sprint®, zylindrisch



PRODUKTÜBERSICHT				
Mod.	A	L	SW	Gewicht (g)
S2610 1/8	G1/8	7.5	4	3
S2610 1/4	G1/4	9	6	6
S2610 3/8	G3/8	10	8	12
S2610 1/2	G1/2	11	10	21

Verschluss-Schraube Mod. S2615



PRODUKTÜBERSICHT				
Mod.	A	L	SW	Gewicht (g)
S2615 1/8	R1/8	8	5	2
S2615 1/4	R1/4	10	7	6
S2615 3/8	R3/8	10	8	12